




MS FRIDTJOF NANSEN

- Expeditionsteam
- Stilvolles skandinavisches Interieur mit eleganter Ausstattung und komfortablen Kabinen
- 3 verschiedene Restaurants
- Nansen Science Center
- Explorer Salon & Bar
- Outdoor Infinity Pool und 2 Whirlpools
- Wellness Area, Gym, Sauna

WERFT: Kleven Verft (N)
FLAGGE: Norwegen
BAUJAHR: 2020
BRZ: 20.889 t
KABINEN: 265

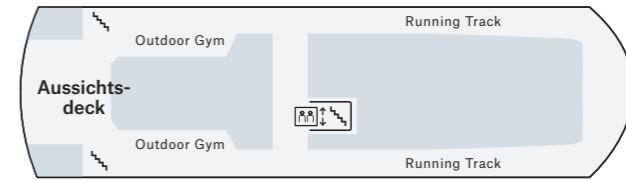
LÄNGE: 140 m
BREITE: 23,6 m
EISKLASSE: PC-6
GESCHWINDIGKEIT: 15 Knoten



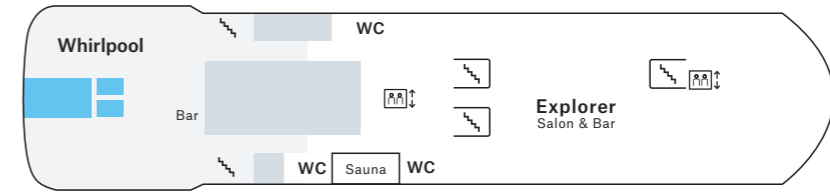
- 1 Restaurant „Aune“
- 2 Outdoor Infinity Pool
- 3 Explorer Lounge & Bar
- 4 ARKTIS Außenkabine Superior XT

DECK

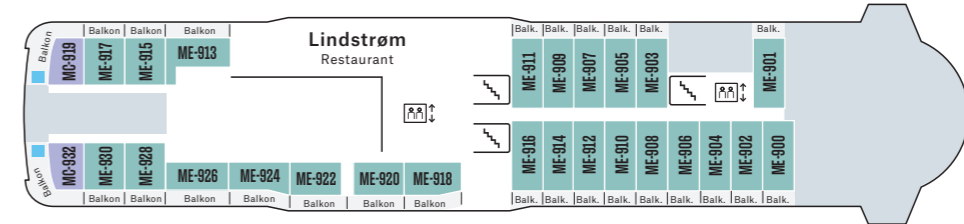
11



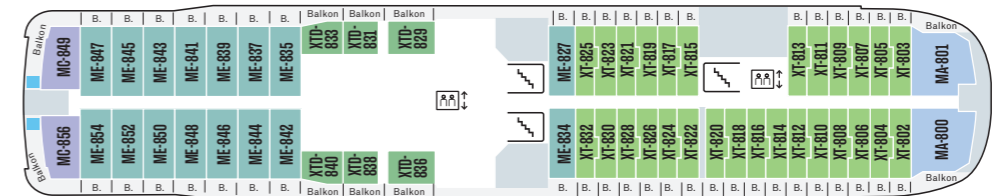
10



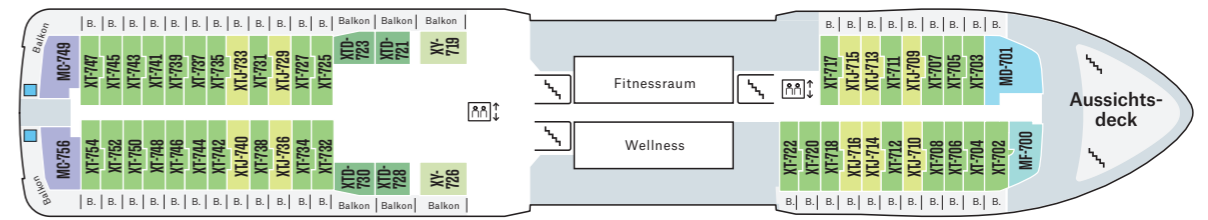
9



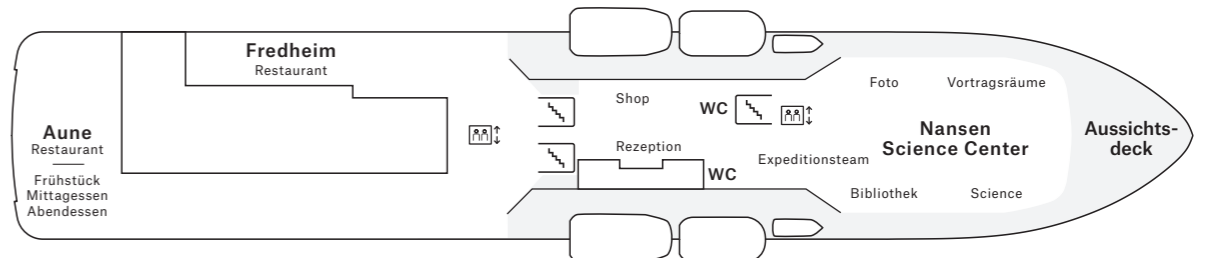
8



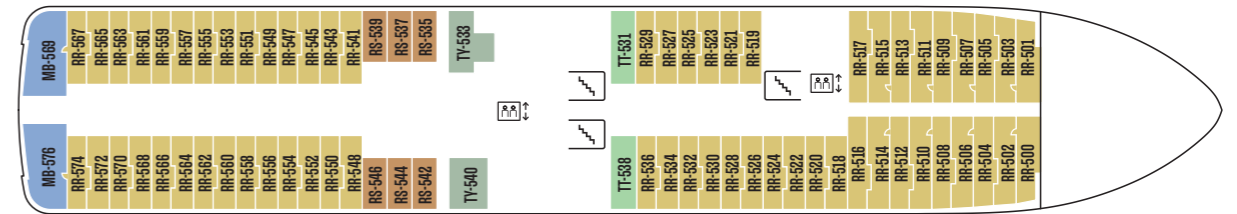
7



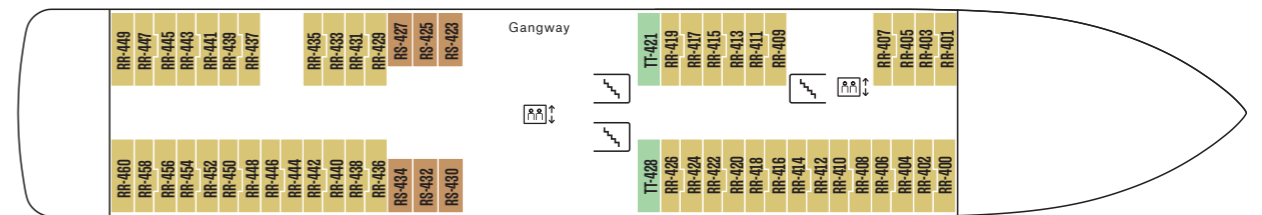
6



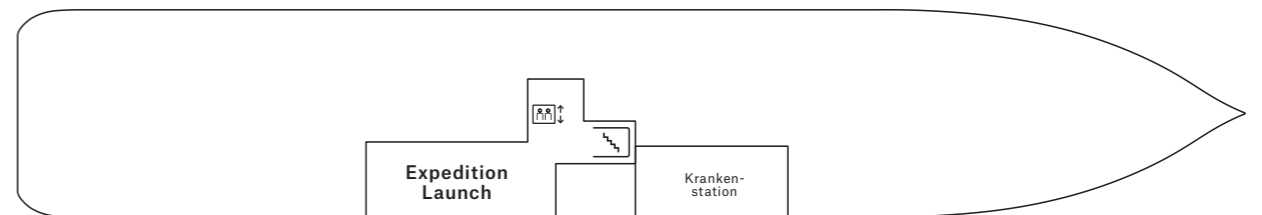
5



4



3



□ Innenbereich □ Außenbereich

KABINENKATEGORIEN

	KABINENKATEGORIEN	DECK	GRÖSSE (m²)	BESCHREIBUNG
EXPEDITON SUITE	MA XL-Suite	9	46-48	Extra große Eck-Suite mit eigenem Balkon. Geräumigste Kabinen des Schiffs mit großen Fenstern. Flexible Schlafmöglichkeiten, Bettssofa, TV, Minibar, Pflegeset, Bademantel, Wasserkocher, Tee und Kaffee, Espressomaschine.
	MB XL-Suite	5	44	Extra große Eck-Suite ohne Balkon. Hintere Eck-Suite mit Bettssofa, flexible Schlafmöglichkeiten, große Fenster, TV, Minibar, Pflegeset, Bademantel, Wasserkocher, Tee und Kaffee, Espressomaschine.
	MC Eck-Suite	7, 8, 9	20-30	Hintere Eck-Suite mit eigenem Balkon und Whirlpool. Verschiedene Größen, große Fenster, flexible Schlafmöglichkeiten, einige mit Sofa, TV, Minibar, Pflegeset, Bademantel, Wasserkocher, Tee und Kaffee, Espressomaschine.
	MD L-Suite	7	35	Große Eck-Suite mit eigenem Balkon, flexible Schlafmöglichkeiten, Bettssofa, TV, Minibar, Pflegeset, Bademantel, Wasserkocher, Espressomaschine. Rollstuhlgerechte Ausstattung.
	ME Suite	8, 9	20-28	Suiten mit eigenem Balkon, verschiedene Größen, Oberdeck. Flexible Schlafmöglichkeiten, einige mit Bettssofa, TV, Minibar, Pflegeset, Bademantel, Wasserkocher, Tee und Kaffee, Espressomaschine.
ARKTIS AUSSEN-KABINE SUPERIOR	MF Suite	7	22	Eckkabine mit großen Fenstern ohne Balkon. Flexible Schlafmöglichkeiten, TV, Minibar, Pflegeset, Bademantel, Wasserkocher, Tee und Kaffee, Espressomaschine.
	XT Außenkabine	7, 8	18	Oberdeck-Kabine mit Balkon (teilweise verglast). Geräumige Kabinen, verschiedene Größen, Doppelbett oder verschiedene Schlafmöglichkeiten, einige mit Bettssofa, TV, Pflegeset, Wasserkocher, Tee und Kaffee.
	XTJ Außenkabine	7, 8	18	Oberdeck-Kabine mit Balkon (teilweise verglast) und eingeschränkter Sicht. Geräumige Kabinen, verschiedene Größen, Doppelbett oder verschiedene Schlafmöglichkeiten, einige mit Bettssofa, TV, Pflegeset, Wasserkocher, Tee und Kaffee.
	XTD Außenkabine	7, 8	15-19	Oberdeck-Kabine mit Balkon. Geräumige Kabinen, verschiedene Größen, Doppelbett, einige mit Bettssofa, TV, Pflegeset, Wasserkocher, Tee und Kaffee.
	XY Außenkabine	7	19	Kabine mit Balkon, rollstuhlgerecht. Oberdeck, breiter Balkon, Doppelbett, TV, Pflegeset, Wasserkocher, Tee und Kaffee.
POLAR AUSSEN-KABINE	TT Außenkabine	4, 5	27	Große Kabine ohne Balkon. Mitteldeck, flexible Schlafmöglichkeiten, Bettssofa, TV, Pflegeset, Wasserkocher, Tee und Kaffee.
	TY Außenkabine	5	24-26	Große Kabine ohne Balkon, rollstuhlgerecht. Mitteldeck, flexible Schlafmöglichkeiten, TV, Pflegeset, Wasserkocher, Tee und Kaffee.
	RR Außenkabine	4, 5	19-23	Größere Kabine auf dem Mitteldeck. Überwiegend ca. 20 m², flexible Schlafmöglichkeiten, einige mit Bettssofa, TV.
	RS Außenkabine	4, 5	17	Kabine auf dem Mitteldeck, Doppelbett, TV.

Die Kabinen MD-701, XY-719, XY-726, TY-533 und TY-540 haben eine rollstuhlgerechte Ausstattung. Diese Kabinen können auch für allgemeine Buchungen zur Verfügung stehen. Hinweis: Kabinen verfügen standardmäßig über Doppelbetten. Bitte informieren Sie uns bei der Buchung, wenn Sie zwei Einzelbetten wünschen. Änderungen vorbehalten.